

CUENTA PÚBLICA GESTIÓN AÑO 2018



**Gobierno
de Chile**

DIRECTOR : SR. JAIME ARAYA BURGOS
SUBDIRECTOR MEDICO: DR. ELADIO INZUNZA MEDINA.

GESTIÓN CLÍNICA 2018



**Gobierno
de Chile**

Dr. Eladio Inzunza Medina.

SDM Hospital de Cabildo

Relator: Dr. José Jiménez Fernández.

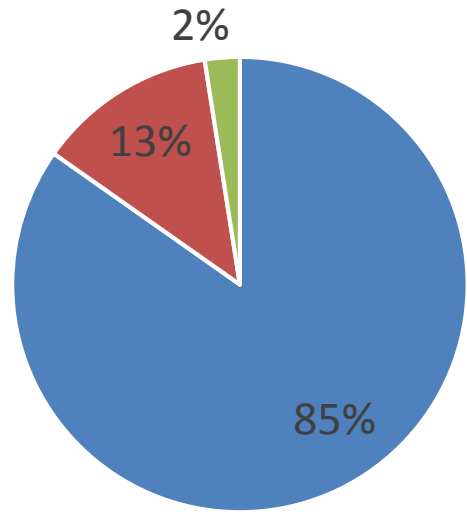
Jefe de policlínico de Hospital de Cabildo

Urgencia

- Funcionamiento 24 horas del día
- Jefatura: Dr. Eladio Inzunza Medina.
- Dotación personal
 - 1 médico de turno las 24 horas.
 - 1 matrn de turno las 24 horas.
 - 1 enfermero de turno las 24 horas.
 - 1 Técnico en enfermería de educación superior (TENS) de urgencia mas TENS de apoyo hasta las 17:00.
 - 1 TENS maternidad.
 - 1 auxiliar las 24 horas.
 - 2 choferes para traslado de ambulancia las 24 horas.
 - 1 administrativo encargado de ingreso hasta 21:00 hrs.
- Unidades:
 - 1 box de reanimación
 - 4 box de observación
 - 1 box de categorización
 - 1 box de atención médica.

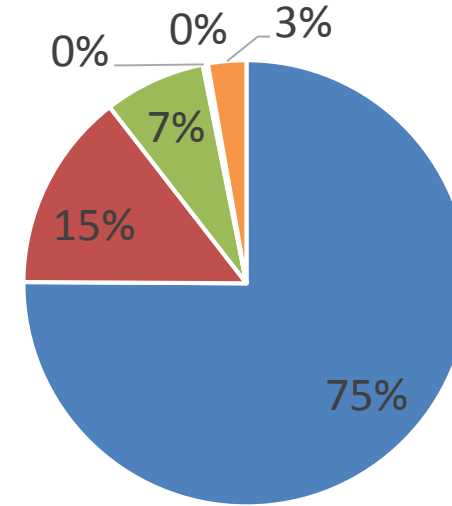
Unidad de Urgencia

ATENCIONES DE URGENCIA AÑO 2018



■ MEDICO ■ MATRON ■ DENTAL

Porcentajes de consultas según categorización



■ C5 ■ C4 ■ C3 ■ C2 ■ C1 ■ SIN CATEGORIZAR

AÑO	MEDICO	MATRON	DENTAL	TOTAL
2018	23408	3523	686	27617
2017	25121	3412	615	29148

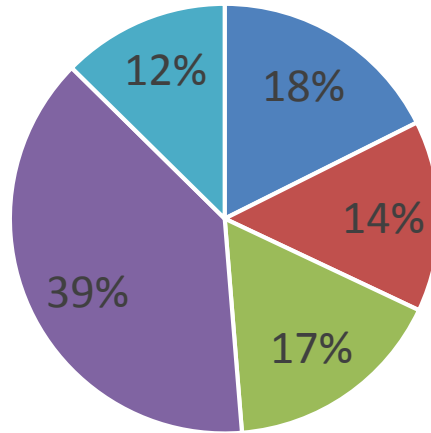
AÑO	C5	C4	C3	C2	C1	SIN CATEGORIZAR
2018	20766	3984	2034	52	51	768
2017	22145	4197	1386	52	29	1339

Total Atenciones Urgencia 27617

Unidad de Urgencia

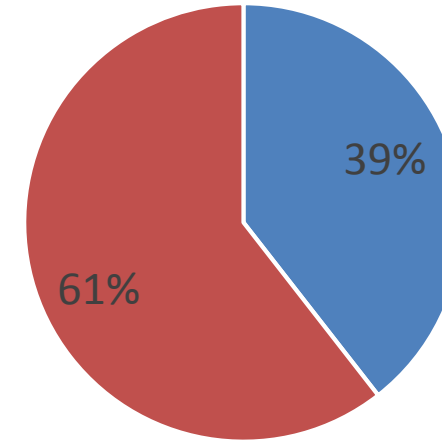


CONSULTAS POR RANGO ETARIO



■ <10 A ■ 11-18 A ■ 19-30 A ■ 31-64 A ■ >64 A

CONSULTAS DISTRIBUIDOS SEGÚN SEXO



■ HOMBRES ■ MUJERES


AÑO	<10 A	11-18 A	19-30 A	31-64 A	>65 A
2018	4599	3757	4360	10093	3293
2017	6155	3619	5727	10172	3475

AÑO	HOMBRES	MUJERES
2018	10897	16716
2017	11665	17483

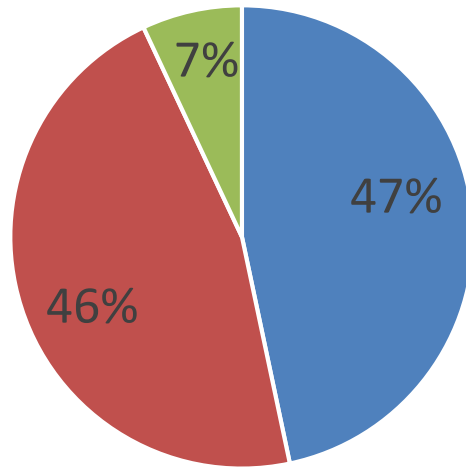
Total Atenciones Urgencia 27617



Estadística Urgencia

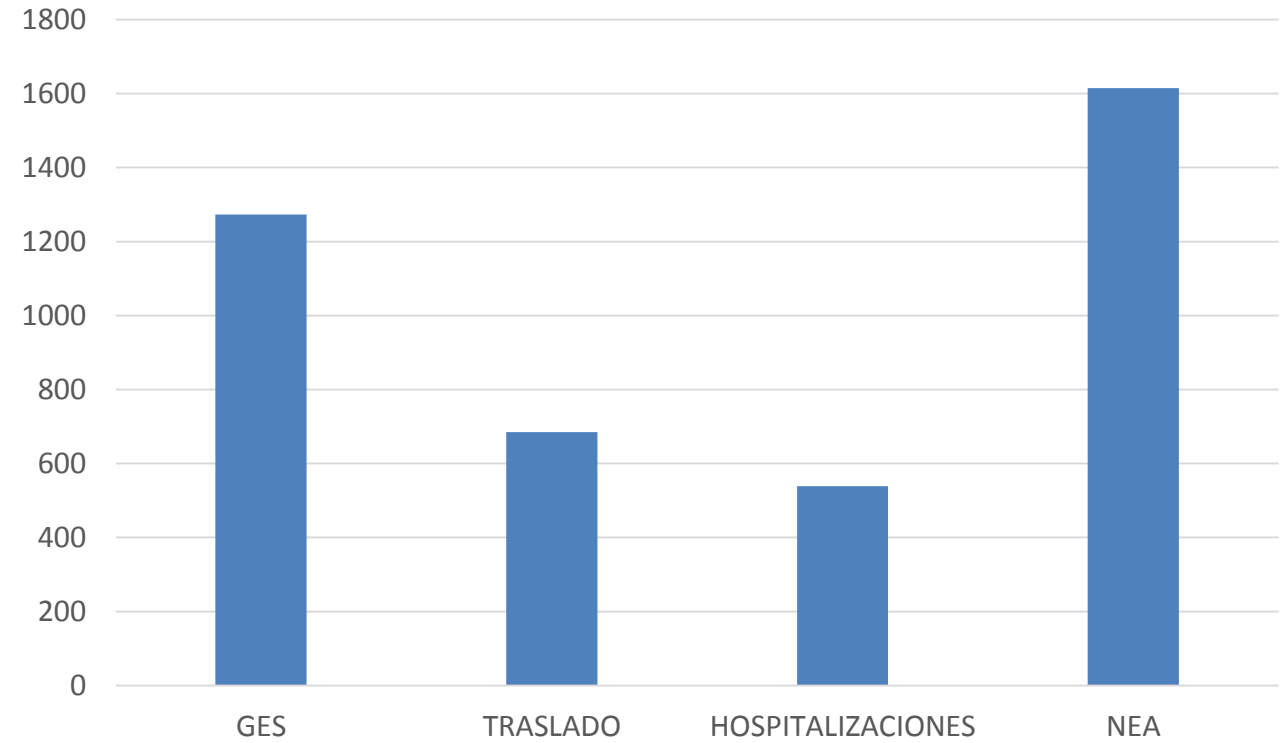


CONSULTAS DE ACUERDO A LA PERTINENCIA
AÑO 2018



■ PERTINENCIA ■ NO PERTINENCIA ■ SIN DATOS

AÑO	SI	NO	SIN DATOS
2018	12892	12794	1931
2017	13183	13896	2069



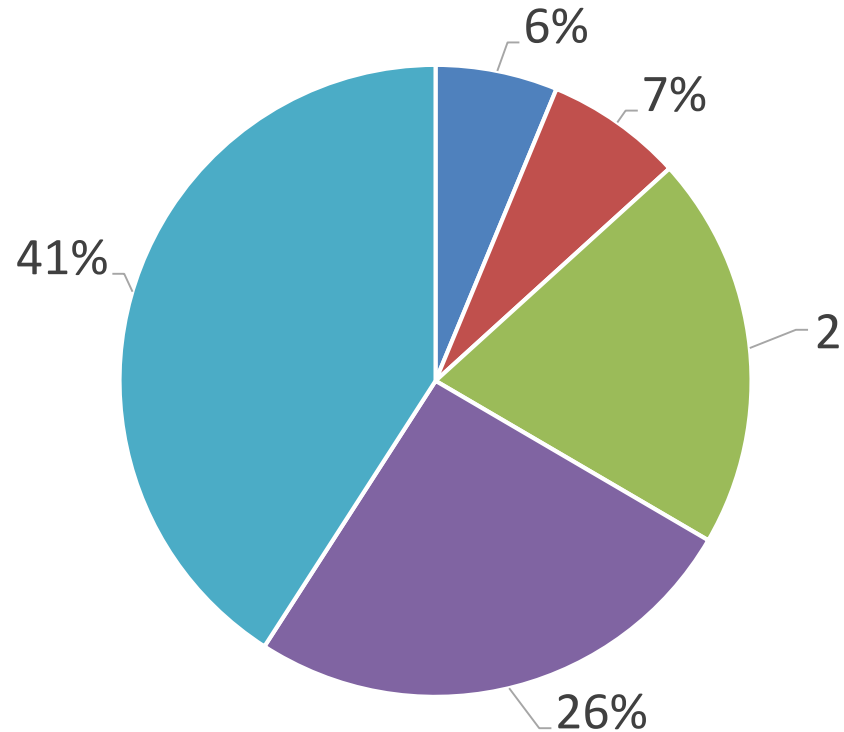
AÑO	GES	TRASLADO	HOSPITALIZACIONES	NEA
2018	1273	685	539	1615
2017	993	668	607	1712

Total Atenciones Urgencia 27617



Estadística Urgencia


PORCENTAJE DE POLICONSULTAS



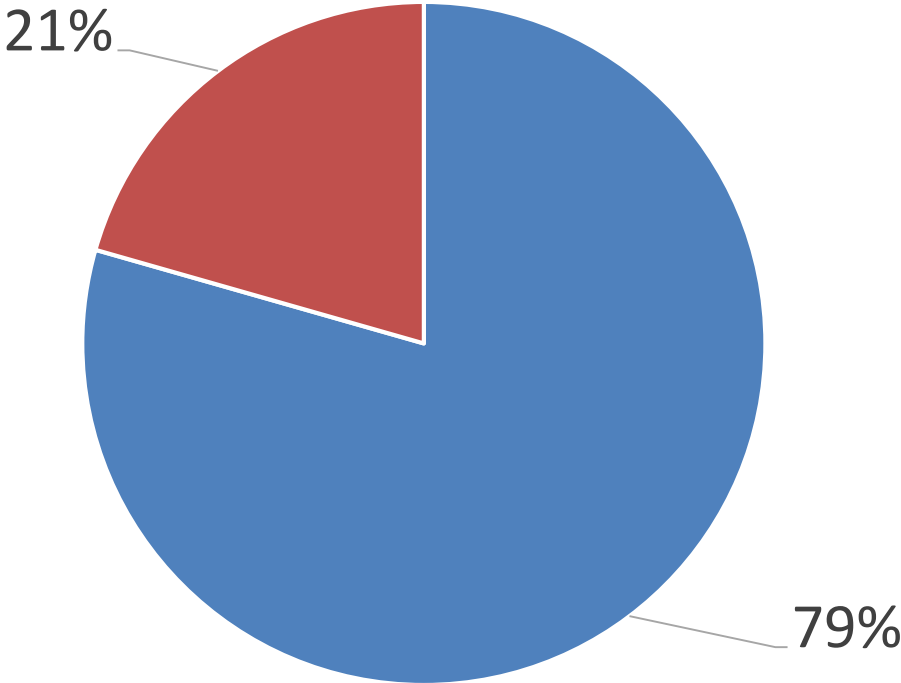
- Primera Consultas
- Segunda Consultas
- 3 a 5 Consultas
- 6 a 10 Consultas
- Mayor a 11 Consultas

HOSPITALES	ATENCIONES	POBLACION	TASA DE ATENCIONES POR 10000 HAB
CABILDO	27617	19388	141%
PETORCA	12083	9826	122%
QUINTERO	55908	50469	110%
LA LIGUA	45079	49085	92%
QUILLOTA	93241	112615	83%
LIMACHE	48302	63637	76%
LA CALERA	50889	90662	56%
QUILPUE	83357	151708	55%
VIÑA DEL MAR	176603	376400	47%
PEÑABLANCA	39700	126548	32%

Estadística de Atenciones de pacientes urbanos v/s rural en unidad de urgencia 2018.




SECTORIZACIÓN DE CONSULTAS DE URGENCIAS



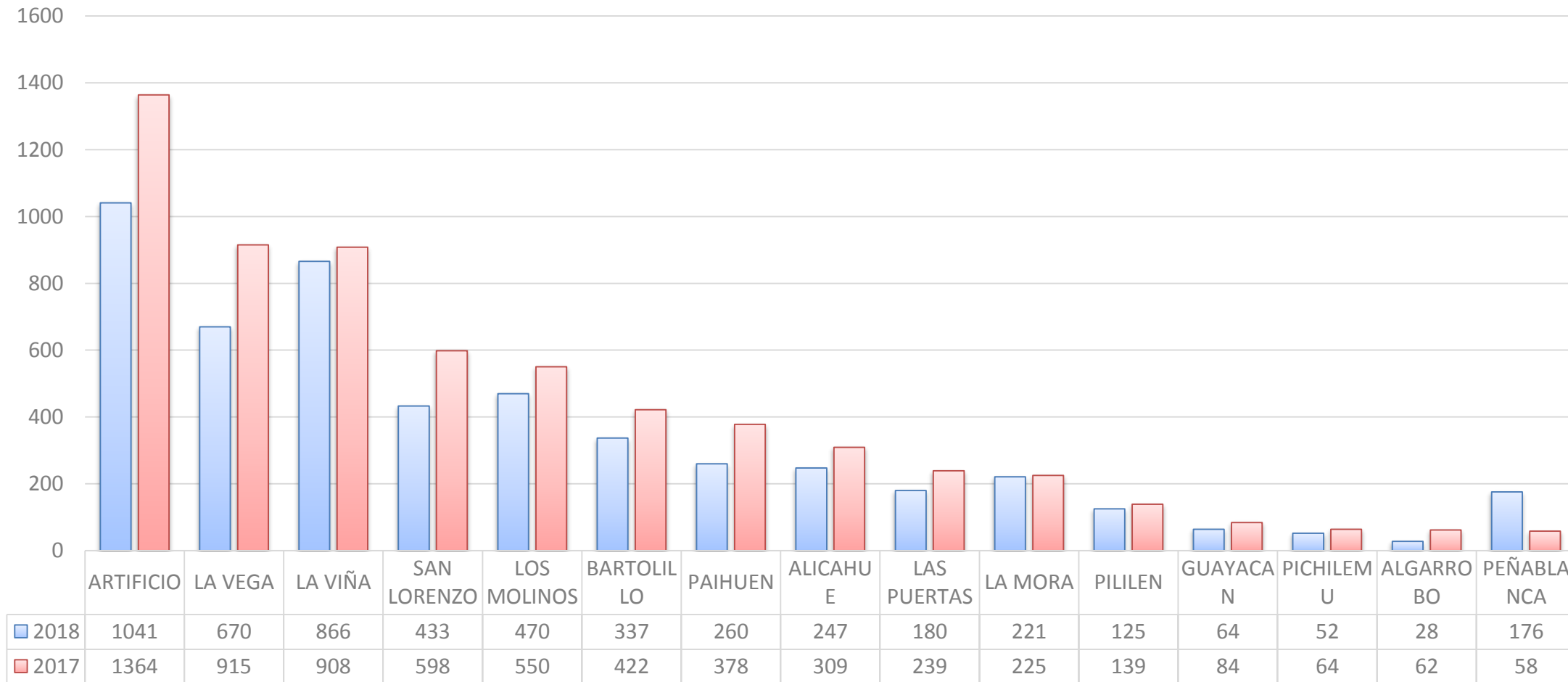
■ CABILDO URBANO ■ CABILDO RURAL

	2018	2017
N° consulta cabildo urbano	19954	22741
N° consulta de postas	5170	6407
Total de consultas	25124	29148





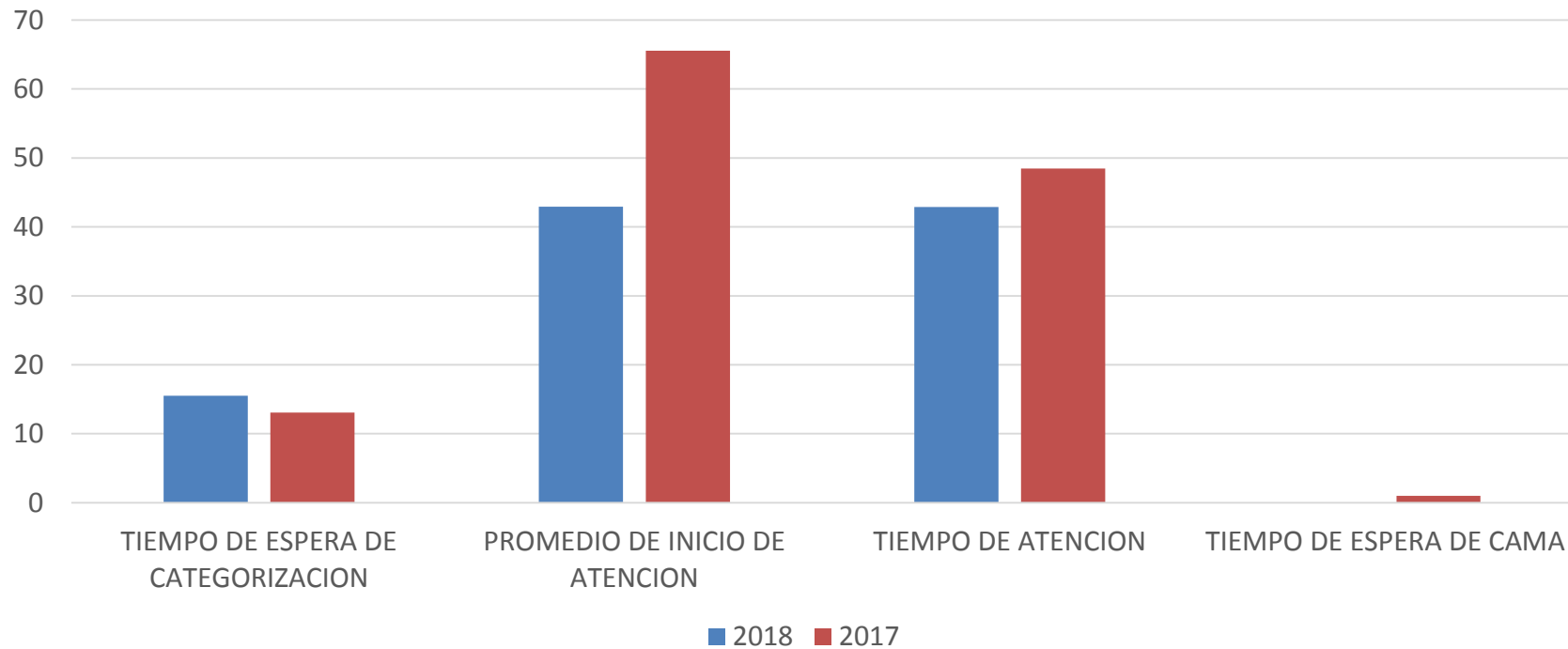
CONSULTAS POR SECTOR RURAL EN URGENCIAS



■ 2018 ■ 2017

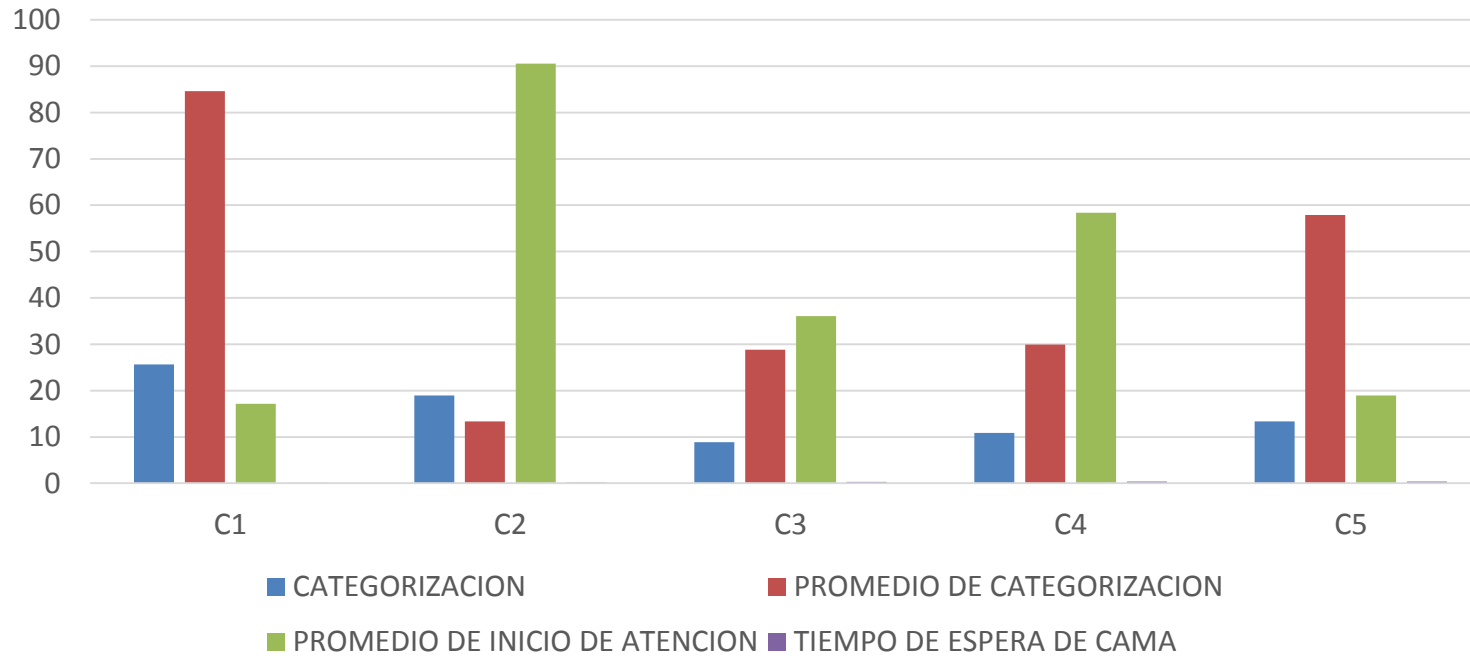


Tiempos de espera en Urgencia de Hospital Cabildo



AÑO	PROMEDIO DE CATEGORIZACION	PROMEDIO DE INICIO DE ATENCION	TIEMPO DE ATENCION	TIEMPO DE ESPERA DE CAMA	TOTAL DE ATENCIONES
2018	15,53	42,92	42,91	0	27617
2017	13,05	65,57	48,46	1	29148


Tiempos de espera de Urgencia de Hospital Cabildo según categorización



CATEGORIZACION	PROMEDIO DE CATEGORIZACION	PROMEDIO DE INICIO DE ATENCION	TIEMPO DE ATENCION	TIEMPO DE ESPERA DE CAMA
C1	25,62	84,58	17,15	0,05
C2	18,92	13,38	90,52	0,17
C3	8,84	28,79	36,10	0,3
C4	10,86	29,94	58,4	0,35
C5	13,39	57,92	18,97	0,36

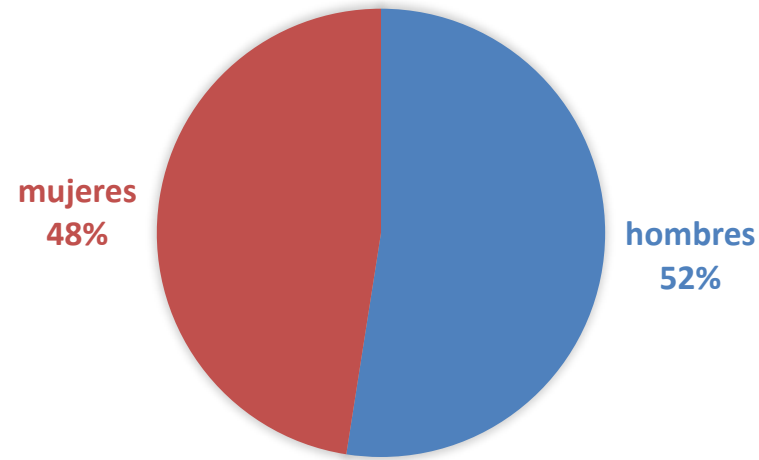
Medicina

- Jefatura: Dra. Amanda Navia Lezana.
- Dotación
 - 1 enfermera en horario diurno hasta las 17:00 hrs., luego el enfermero de turno de urgencia.
 - 1 TENS las 24 horas.
 - 1 TENS de apoyo hasta 17:00 hrs.
 - 1 auxiliar hasta las 17:00 hrs.
 - 1 auxiliar encargados de visitas.
- Unidades:
 - 6 cama de mujeres.
 - 6 cama de hombres.
 - 2 cama aislados.
 - 1 pensionado.

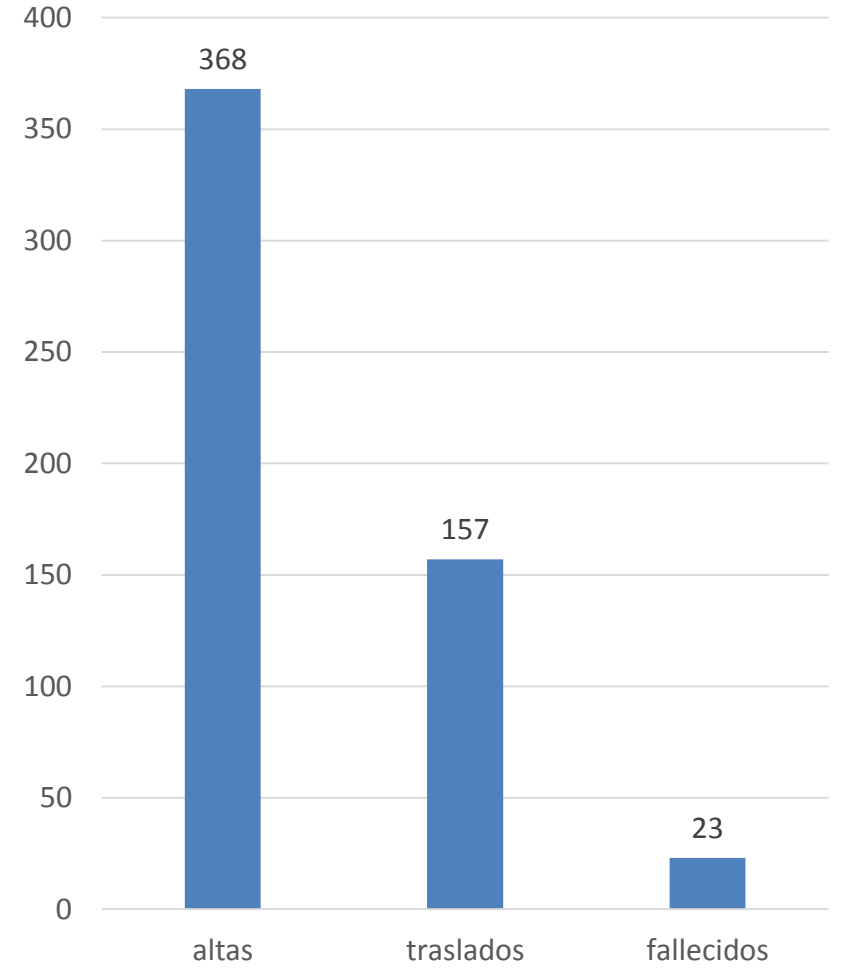


	Índice ocupacional
GLOBAL	63,2 %
SIN CASOS SOCIALES	49,8 %

INGRESO SEGÚN SEXO



hombres	265
mujeres	240
total	505



Maternidad

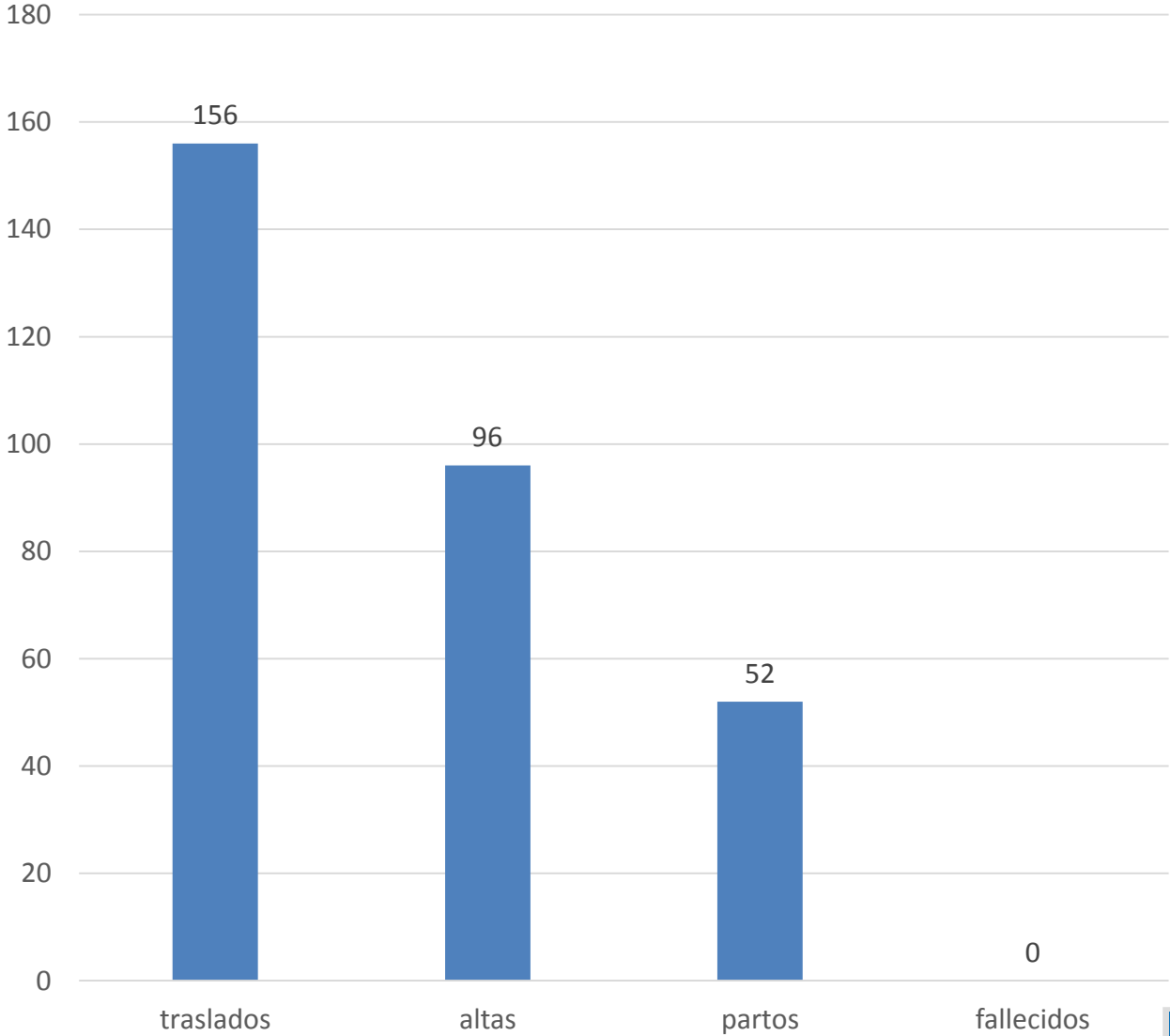
- Jefatura: Dra. Camila Cifuentes Cuevas
- Dotación:
 - 1 Matrón de turno las 24 horas.
 - 1 TENS. de turno las 24 horas.
 - 1 auxiliar hasta las 17:00 hrs.
- Unidades:
 - UEGO: 1 box de atención con silla ginecológica.
 - 6 camas de hospitalización.
 - 1 sala de parto .
 - 1 sala con ecógrafo.



Estadística Maternidad




	Índice ocupacional
GLOBAL	10 %



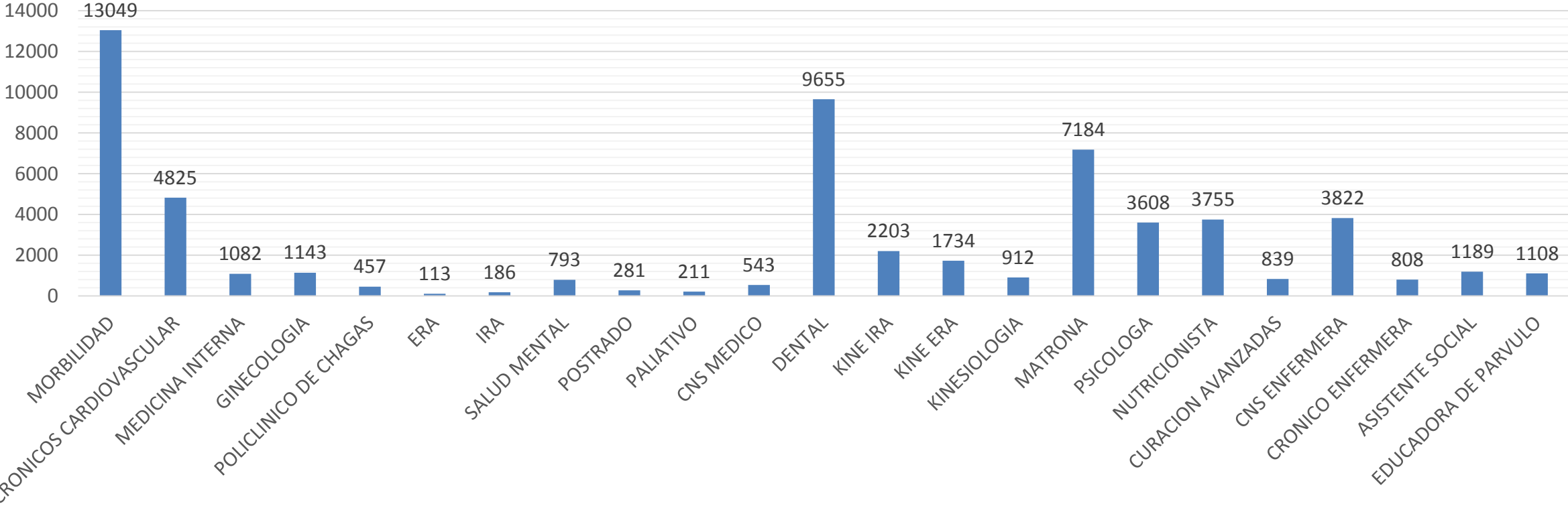
Policlínico

- Jefatura: Dr. José Jiménez Fernández.
- Población adscrita: 13,379.
- Dotación:
 - 6 médicos EDF.
 - 2 Especialistas médicos (Ginecóloga y Medicina Interna).
 - 2 Odontólogos EDF.
 - 1 Odontólogo.
 - 3 kinesiólogos.
 - 1 nutricionista.
 - 2 matronas.
 - 2 enfermeras.
 - 1 Químico farmacéutico.
 - 2 psicólogas.
 - 1 educadora de párvulo.
 - 3 asistentes sociales.
- 1 TENS en policlínico maternidad.
- 3 TENS en farmacia.
- 1 administrativo farmacia.
- 1 auxiliar para PNAC.
- 1 TENS morbilidad.
- 1 TENS de Crónicos.
- 1 TENS de curaciones.
- 1 TENS vacunatorio.
- 2 Técnicos Dentales.
- 4 administrativos SOME.
- 1 Auxiliar de Servicio.
- Unidades:
 - 6 box médicos.
 - 2 box dental.
 - 2 box enfermería.
 - 1 box de nutricionista.
 - 3 box asistente social
 - 2 box de matrn.
 - 2 box de psicóloga.



PRESTACIONES OTORGADAS

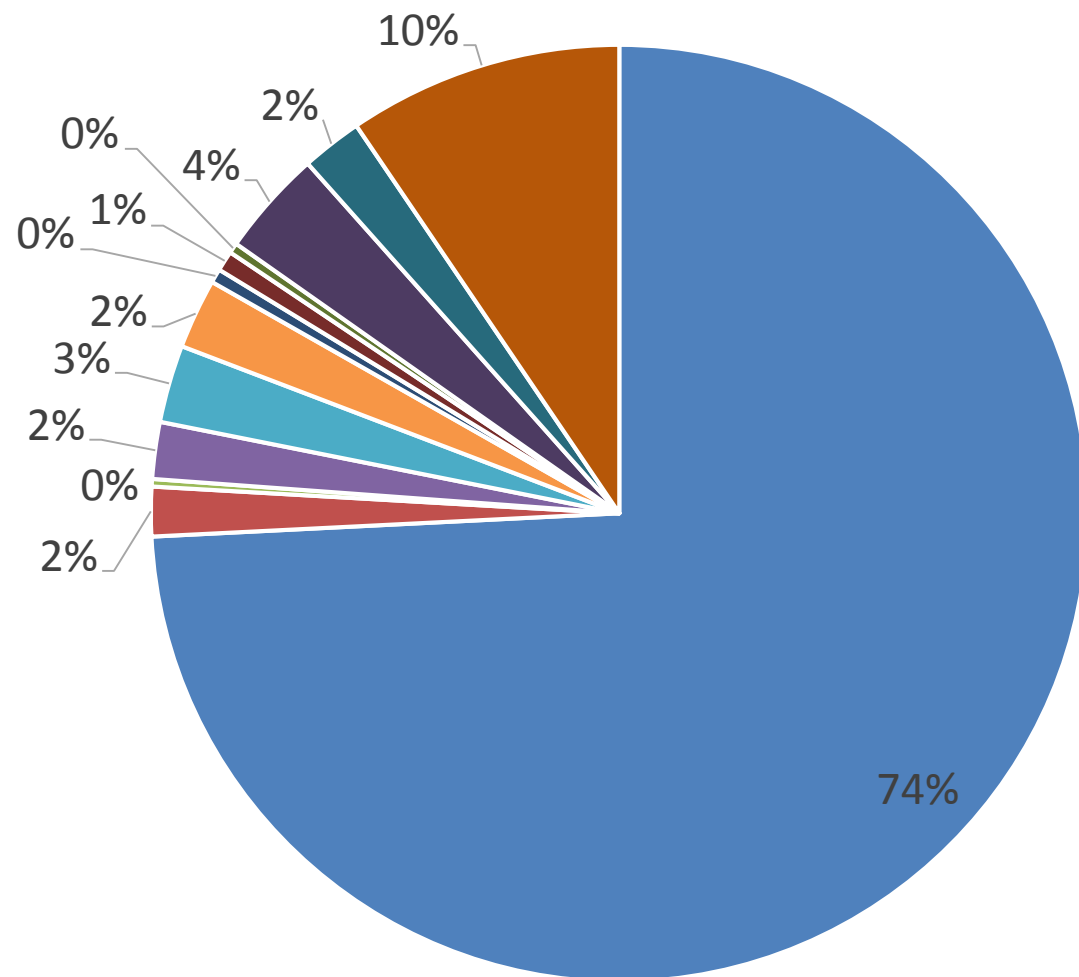
■ PRESTACIONES OTORGADAS



• TOTAL PRESTACIONES DE POLICLINICO 59.500



HORAS PERDIDAS DE MORBILIDAD



• POR INASISTENCIA DE LOS PACIENTES.

- HORAS TOMADAS
- CRONICOS CARDIOVASCULAR
- CONTROL NIÑO SANO MEDICO
- MORBILIDAD
- NUTRICION
- PSICOLOGIA
- MEDICINA INTERNA
- GINECOLOGIA
- SALUD MENTAL
- DENTAL
- MATRON
- OTRAS PRESTACIONES

Servicio Apoyos (en horario hábil)



➤ Radiografías.

- Jefatura: Dra. Valentina Moraga
- Dotación:
 - 1 Técnico en rayos.

➤ Laboratorios


- Jefatura: Sr. Alejandro Olmos .
- Dotación:
 - 2 Tecnólogos médicos.
 - 2 TENS.
 - 1 Auxiliar.
 - 1 administrativo.

➤ Esterilización

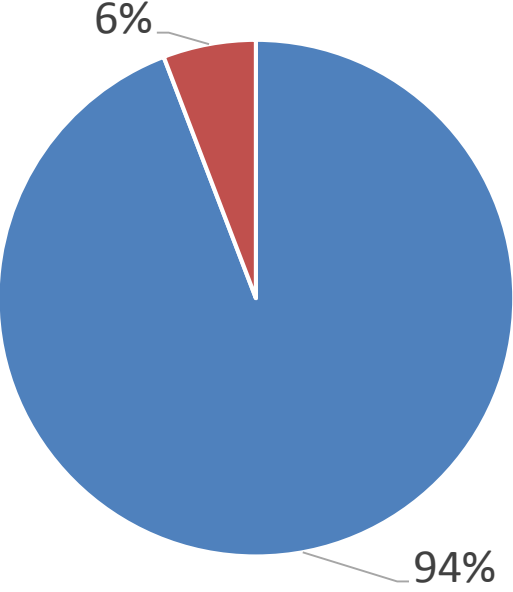
- Srta.: Cinnea Ramos
- Dotación:
 - 1 TENS con autorización Sanitaria para manejo de autoclave.



Estadística de servicios de Apoyos



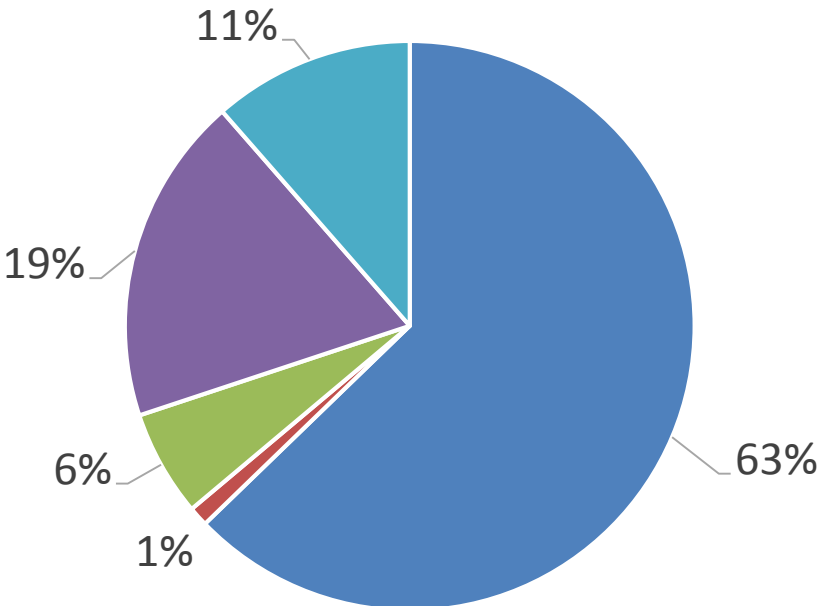
PRESTACIONES REALIZADAS Y PERDIDAS EN UNIDAD DE IMAGENOLOGIA



■ OTORGADAS ■ PERDIDAS

OTORGADAS	PERDIDAS
3309	206

PRESTACIONES REALIZADAS LABORATORIO HCAB




■ POLICLINICO ■ MATERNIDAD ■ MEDICINA ■ CARDIOVASCULAR ■ URGENCIA

POLICLINICO	MATERNIDAD	MEDICINA	CV	URGENCIA
38222	679	3670	11359	6964



Unidad de Farmacia



- Jefatura: Sr. Alejandro Morales Cortés.
- Abierta en horario hábil
- Dotación:
 - 1 Químico-Farmacéutico 44 horas.
 - 3 TENS.
 - 1 Administrativo.





- **Durante el año 2018:**

- Continuidad y Mejora del “Programa de Acercamiento de Fármacos desde HSMQ” con un aumento 32% de los pacientes inscritos.
- Implementación de agenda de “Retiro Programado de Fármacos para Paciente Crónicos”, mejorando los tiempo de espera y la satisfacción usuaria.
- Ampliación de Planta Física con Unidad de Climatización.
- Adquisición de Impresoras térmicas que permiten el rotulado con información más clara, segura y con mayor trazabilidad .
- Apoyo clínico :
 - Revisión de medicamentos a pacientes hospitalizados.
 - Visita a domicilio Programa Paliativos.
 - Agenda de atención farmacéutica para educación y mejora de adherencia farmacológica.

- **Desafío para el 2019:**

- Mejorar infraestructura para el logro de la autorización sanitaria.
- Ventanilla extra de atención a público.
- Mantener y mejorar el Programa de Retiro Programado de Medicamentos.



INFORME SITUACIÓN FINANCIERA 2018



**Gobierno
de Chile**

Sr. Jaime Araya Burgos
Director y SDA Hospital de Cabildo

INGRESOS PROPIOS 2018

HOSPITAL DR. VÍCTOR HUGO MOLL CABILDO

SUBTITULO	AÑO 2018 M\$
INGRESOS PROPIOS	81.561
OTROS INGRESOS CORRIENTES	42.501
RECUPERACION DE PRESTAMOS	2.117
TOTAL	126.179

DETALLE INGRESOS PROPIOS HOSPITAL DR. VÍCTOR HUGO MOLL CABILDO.

DETALLE INGRESOS PROPIOS	PERCIBIDO AÑO 2018 M\$
DIA CAMA	3.827
DERECHO PABELLON	1.732
EXAMENES	57.059
ATENCION AMBULATORIA	11.783
VENTA DE MEDICAMENTOS	2.937
TRASLADOS	1.483
OTROS INGRESOS	2.741
TOTAL	81.561
DETALLE OTROS INGRESOS PROPIOS	PERCIBIDO AÑO 2018 M\$
REEMBOLSOS FONASA	19.259
REEMBOLSOS ISAPRE	3.019
OTROS	20.222
TOTAL	42.501
DETALLE RECUPERACION DE PRESTAMOS	PERCIBIDO AÑO 2018 M\$
INGRESOS POR PERCIBIR AÑOS ANTERIORES	2.117
TOTAL	2.117

DEUDA 2018
HOSPITAL DR. VÍCTOR HUGO MOLL CABILDO.

DEUDA 2018 M\$	\$ 82.026
-----------------------	------------------


DETALLE DEUDA 2018	
DEUDA CENTRALIZADA	\$ 47.544
DEUDA HOSPITAL	\$ 34.483
TOTAL	\$ 82.026

OIRS 2018

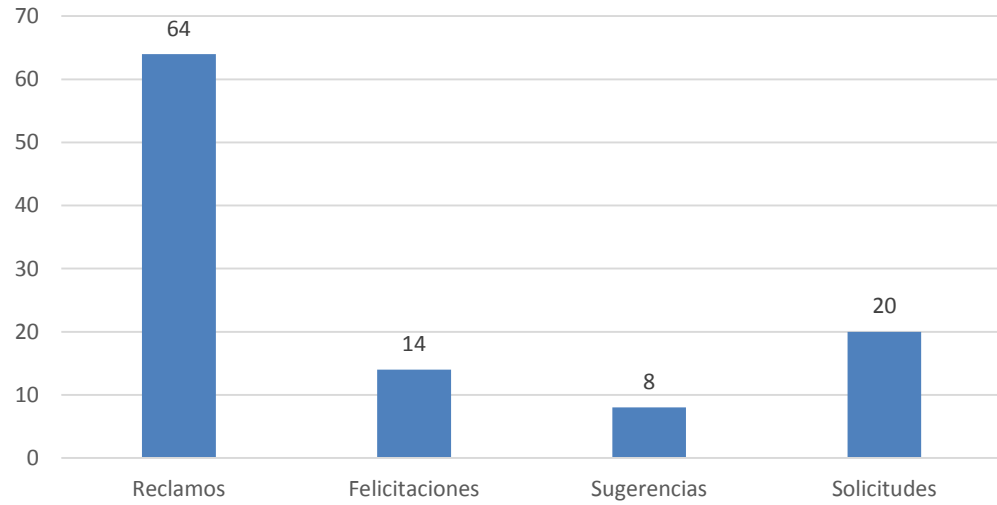


**Gobierno
de Chile**

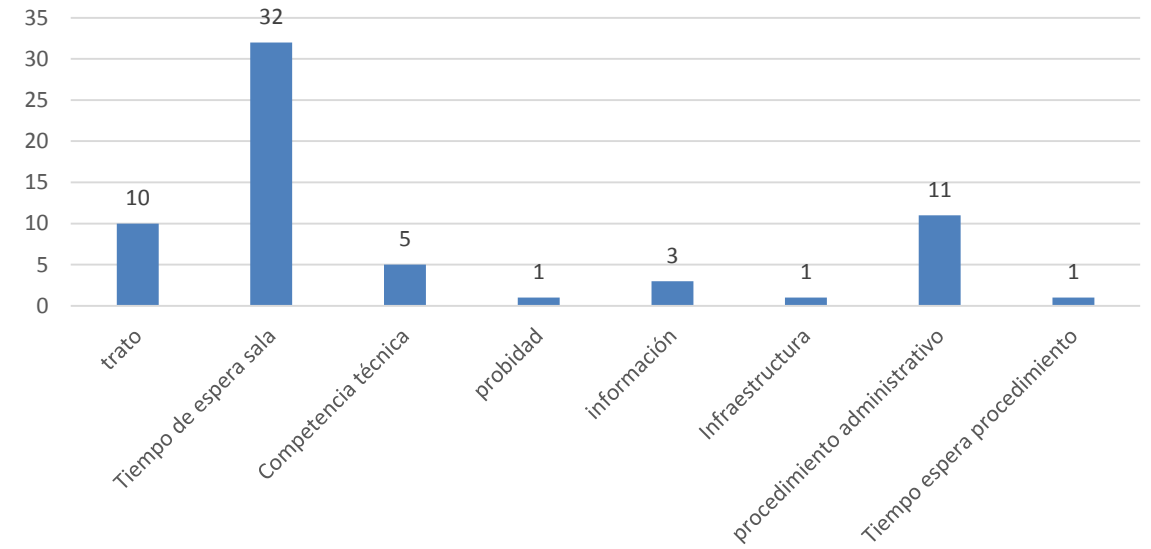
Sr. Jaime Araya Burgos
Director y SDA Hospital de Cabildo



OIRS 2018



Reclamos según categoría




INSTANCIAS DE PARTICIPACIÓN CIUDADANA




**Gobierno
de Chile**


CONSEJO COMUNAL DE SALUD






AGRUPACIÓN AMIGAS VOLUNTARIAS DEL HOSPITAL





TRABAJO CON EL INTERSECTOR


1. FERIAS DE SALUD




2. CAMPAÑAS DE VACUNACIÓN




3. DIÁLOGOS CIUDADANOS




4. FOROS DE SALUD




5. GOBIERNO EN TERRENO




6. CAPACITACIONES




7. COLECTA DE SANGRE




8. CUENTA CUENTOS




9. MES DEL CORAZÓN




10. MES DE LACTANCIA MATERNA



11. OPERATIVOS PROMOCIÓN EN SALUD



12. SESIONES SOCIO-EDUCATIVAS



LOGROS 2018




**Gobierno
de Chile**

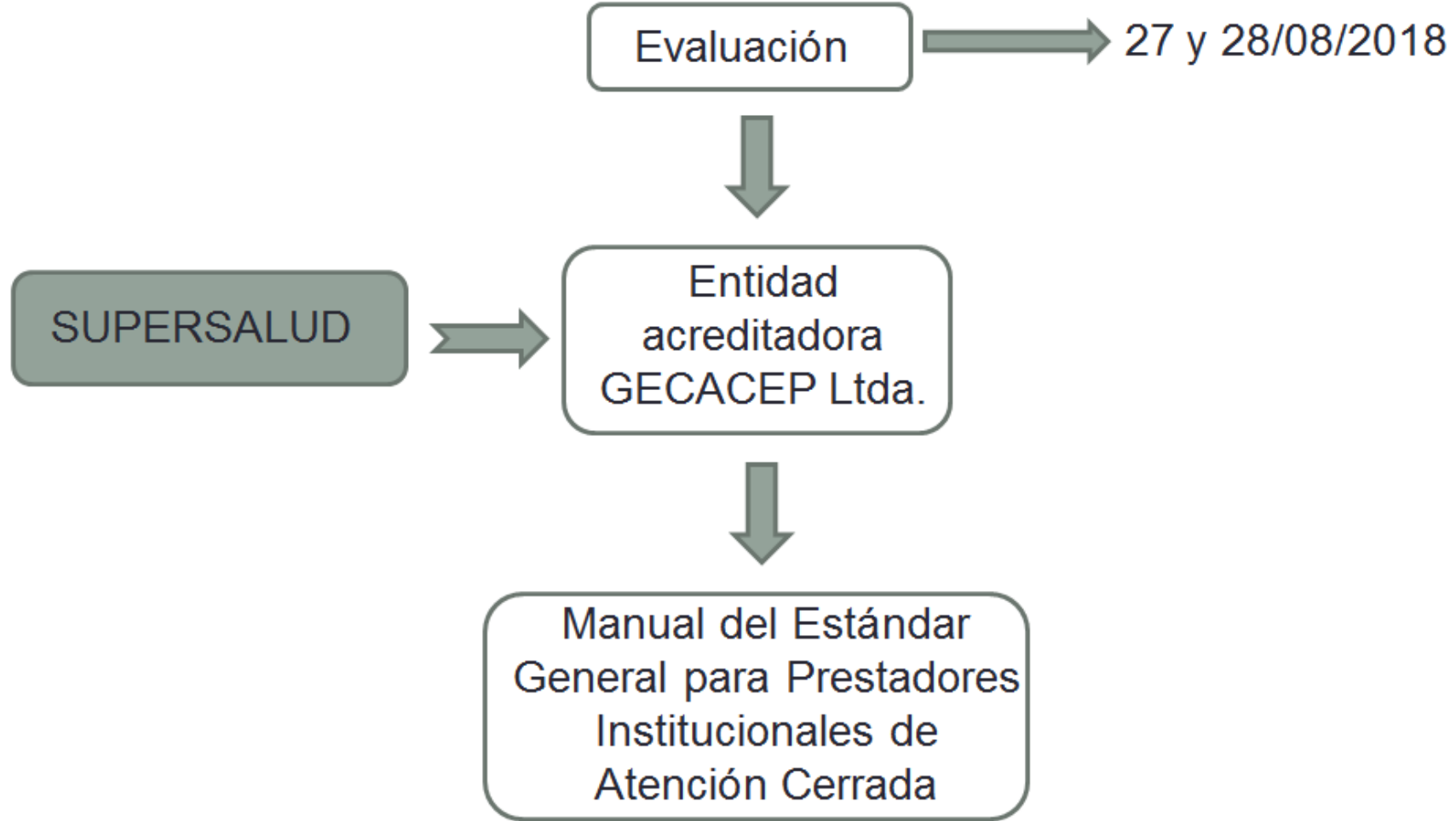
ACREDITACIÓN 2018




**Gobierno
de Chile**

Srta. Angelica Olivares Bruna
Encargada de Calidad de Hospital de Cabildo







- Nuestros resultados:

- 100% de las características obligatorias

10/10 

- 91% de las características totales aplicables

62/68 

100% de las características obligatorias +
50% de las características totales
aplicables



- www.supersalud.cl Registro de Prestadores Acreditados



SUPERINTENDENCIA
DE SALUD



Atención Personas

Atención Prestadores

Más de Supersalud

Baja complejidad

Centro de Rehabilitación Capredena Limache

Hospital Adriana Cousiño de Quintero

Hospital Dr. Víctor Hugo Moll de Cabildo

Hospital Geriátrico Paz de la Tarde de Limache


Hospital Juana Ross de Edwards de Peñablanca

Hospital Modular San Antonio de Putaendo

Hospital Provincial San Agustín de La Ligua

Hospital San José de Casablanca

ACREDITACIÓN



**CUENTA PUBLICA
GESTION AÑO 2018**



**Gobierno
de Chile**